


**OPTICA ICARO LTDA**  
**NIT 900.439.493**  
**Bucaramanga-Santander**  
**VIGILADO SUPERSALUD**


**ESTADO DE SITUACION FINANCIERA**

a 31 DE DICIEMBRE COMPARATIVO 2021 Vs-2020

Cifras expresadas en pesos colombianos, sin decimales

| codigo<br>cuenta                    | Fecha de publicacion 24-02-2022<br>concepto | Fecha actualizacion 5-02-2022<br>notas | AÑO 2021              | Version01<br>AÑO 2020 | variacion   |
|-------------------------------------|---|--|-----------------------|-----------------------|-------------|
| <b>ACTIVO</b>                       |   |  |                       |                       |             |
| <b>ACTIVO CORRIENTE</b>             |   |  |                       |                       |             |
| 1105                                | EFFECTIVO Y EQUIVALENTES EFEC.              | 5,1                                    | \$ 30.819.718         | \$ 22.086.953         | 40%         |
| 1305                                | CUENTAS POR COBRAR                          | 5,2                                    | \$ 63.360.684         | \$ 56.876.015         | 11%         |
| 1410                                | INVENTARIOS                                 | 5,3                                    | \$ 49.775.430         | \$ 61.050.936         | -18%        |
|                                     | <b>TOTAL ACTIVO CORRIENTE</b>               |  | <b>\$ 143.955.832</b> | <b>\$ 140.013.904</b> | <b>3%</b>   |
| <b>ACTIVO NO CORRIENTE</b>          |   |  |                       |                       |             |
| <b>PROPIEDADES, PLANTA Y EQUIPO</b> |   |  |                       |                       |             |
| 1524                                | EQUIPO DE OFICINA                           |  | \$ 10.423.188         | \$ 10.423.188         | 0%          |
| 1528                                | EQUIPO DE COMPUTO                           |  | \$ 2.244.500          | \$ 2.244.500          | 0%          |
| 1532                                | EQUIPO MEDICO OPTICA                        |  | \$ 79.074.767         | \$ 79.074.767         | 0%          |
| 1592                                | Menos Depreciacion acumulada                |  | \$ (72.384.948)       | \$ (64.180.972)       | 13%         |
|                                     | <b>TOTAL ACTIVO NO CORRIENTE</b>            | 5,4                                    | <b>\$ 19.357.507</b>  | <b>\$ 27.561.483</b>  | <b>-30%</b> |
|                                     | <b>TOTAL ACTIVO</b>                         |  | <b>\$ 163.313.339</b> | <b>\$ 167.575.387</b> | <b>-3%</b>  |
| <b>PASIVO</b>                       |   |  |                       |                       |             |
| <b>PASIVO CORRIENTE</b>             |   |  |                       |                       |             |
| 2105                                | OBLIGACIONES FINANCIERAS C.P.               | 5,5                                    | \$ 21.000.000         | \$ 4.530.000          | 364%        |
| 2206                                | PROVEEDORES                                 | 5,6                                    | \$ 3.595.000          | \$ 62.554.919         | -94%        |
| 2505                                | BENEFICIOS A EMPLEADOS                      | 5,7                                    | \$ 5.600.000          | \$ 4.309.749          | 30%         |
| 2335                                | CUENTAS POR PAGAR                           | 5,8                                    | \$ 5.242.001          | \$ 11.242.292         | -53%        |
| 2408                                | IMPUESTOS POR PAGAR                         | 5,9                                    | \$ 12.012.098         | \$ 5.794.773          | 107%        |
|                                     | <b>TOTAL PASIVO CORRIENTE</b>               |  | <b>\$ 47.449.099</b>  | <b>\$ 88.431.733</b>  | <b>-46%</b> |
| <b>PASIVO NO CORRIENTE</b>          |   |  |                       |                       |             |
| 2105                                | OBLIGACIONES FINANCIERAS L.P                | 5,5                                    | \$ 43.000.000         | \$ 7.753.930          | 455%        |
|                                     | <b>TOTAL PASIVO NO CORRIENTE</b>            |  | <b>\$ 43.000.000</b>  | <b>\$ 7.753.930</b>   | <b>455%</b> |
|                                     | <b>TOTAL PASIVO</b>                         |  | <b>\$ 90.449.099</b>  | <b>\$ 96.185.663</b>  | <b>-6%</b>  |
| <b>PATRIMONIO</b>                   |   |  |                       |                       |             |
| 3115                                | CAPITAL                                     | 5,10                                   | \$ 30.000.000         | \$ 30.000.000         | 0%          |
| 3305                                | RESERVA LEGAL                               |  | \$ 18.610.931         | \$ 18.610.931         | 0%          |
| 3605                                | RESULTADO DEL EJERCICIO                     |  | \$ 24.253.309         | \$ 22.778.793         | 6%          |
|                                     | <b>TOTAL PATRIMONIO</b>                     |  | <b>\$ 72.864.240</b>  | <b>\$ 71.389.724</b>  | <b>2%</b>   |
| <b>TOTAL PASIVO Y PATRIMONIO</b>    |   |  | <b>\$ 163.313.339</b> | <b>\$ 167.575.387</b> | <b>-3%</b>  |

  
**LAURA GARCIA CARREÑO**  
**REPRESENTANTE LEGAL**

  
**ROBINSON RUEDA PARRA**  
**CONTADOR PUBLICO**  
t.p. 22566-t

OPTICA ICARO LTDA

NIT 900.439.493

Bucaramanga-Santander

VIGILADO SUPERSALUD

ESTADO DE RESULTADOS

a 31 DE DICIEMBRE COMPARATIVO 2021 Vs-2020

Cifras expresadas en pesos colombianos, sin decimales


Fecha de Publicación 24-02-2022

Fecha de actualización 5-02-2022

Version 1

| codigo<br>cuenta | concepto                            | notas | AÑO 2021       | AÑO 2020       | VARIACION |
|------------------|-------------------------------------|-------|----------------|----------------|-----------|
|                  | <b>INGRESOS ACTIVIDAD ORDINARIA</b> |       |                |                |           |
| 4105             | VENTAS                              |       | \$ 525.352.916 | \$ 466.009.625 | 13%       |
| 4110             | OTROS INGRESOS                      |       | \$ 3.232.148   | \$ 3.917.901   | -18%      |
|                  | <b>TOTAL INGRESOS</b>               | 5,11  | \$ 528.585.064 | \$ 469.927.526 | 12%       |
|                  | <b>COSTOS DE VENTAS</b>             |       |                |                |           |
| 6105             | COMPRA DE MERCANCIAS                |       | \$ 287.241.284 | \$ 266.477.469 | 8%        |
|                  | <b>TOTAL COSTO DE VENTAS</b>        | 5,12  | \$ 287.241.284 | \$ 266.477.469 | 8%        |
|                  | <b>UTILIDA BRUTA</b>                |       | \$ 241.343.780 | \$ 203.450.057 | 19%       |
|                  | <b>GASTOS OPERACIONALES</b>         |       |                |                |           |
| 5105             | NOMINA                              |       | \$ 79.031.403  | \$ 62.660.218  | 26%       |
| 5120             | ARRIENDOS                           |       | \$ 22.137.192  | \$ 19.240.905  | 15%       |
| 5195             | GASTOS GENERALES                    |       | \$ 80.364.867  | \$ 68.557.638  | 17%       |
| 5160             | DEPRECIACIONES                      |       | \$ 8.203.976   | \$ 7.965.792   | 3%        |
|                  | <b>TOTAL GASTOS OPERACIONALES</b>   | 5,13  | \$ 189.737.438 | \$ 158.424.553 | 20%       |
|                  | <b>UTILIDAD OPERACIONAL</b>         |       | \$ 51.606.342  | \$ 45.025.504  | 15%       |
| 5305             | GASTOS FINANCIEROS y otros          | 5,14  | \$ 14.613.033  | \$ 11.496.711  | 27%       |
|                  | <b>UTILIDAD ANTES DE IMPUESTO</b>   |       | \$ 36.993.309  | \$ 33.528.793  | 10%       |
| 5405             | IMPUESTO DE RENTA                   | 5,15  | \$ 12.740.000  | \$ 10.750.000  | 19%       |
|                  |                                     |       | \$ -           | \$ -           |           |
| 3605             | <b>UTILIDAD DEL EJERCICIO</b>       |       | \$ 24.253.309  | \$ 22.778.793  | 6%        |

  
 LAURA GARCÍA CARREÑO  
 REPRESENTANTE LEGAL

  
 ROBINSON RUEDA PARRA  
 CONTADOR PUBLICO  
 t.p./22566-t